

eLearning-Plattform der Medizinischen Fakultät Heidelberg

Kurzanleitung für Studierende <http://elearning-med.uni-heidelberg.de>

Willkommen auf der eLearning-Plattform der Medizinischen Fakultät Heidelberg. Ziel dieser Kurzanleitung ist es, Ihnen Ihre ersten Schritte zu erleichtern. Sie werden schnell feststellen, dass die Plattform relativ selbsterklärend ist und sich schon bald ganz alleine zurechtfinden.

| | |
|--|---|
| 1 Einloggen | 2 |
| 2 Meine Kurse finden | 2 |
| 3 Unterlagen und Ansprechpartner finden | 3 |
| 4 Direkter Draht zur UB | 3 |
| 5 Andere Infos finden | 4 |
| 6 Termine koordinieren | 5 |
| 7 Zimmer finden, Bücher tauschen, Gruppen tauschen | 5 |
| 8 Noch Fragen? | 5 |

1 Einloggen

Wenn Sie eine Campus-Card mit aufgedruckter Uni-ID oder eine URZ-Kennung besitzen, loggen Sie sich mit Ihrem gewohnten Kennwort ein.

Wenn Sie noch keine Uni-ID haben, besorgen Sie sich eine Campus-Card. Diese erhalten Sie beim Infoservice im URZ, bei Beantragung eines Benutzungsausweises in der UB, sowie an verschiedenen Terminen zu Semesterbeginn.

Wenn Sie bereits eine Campus-Card mit aufgedruckter Uni-ID oder eine URZ-Kennung haben, diese aber noch nie genutzt haben, schalten Sie die Uni-ID unter <http://freischalten.uni-hd.de> frei. Danach können Sie sich mit Ihrem gewählten Passwort einloggen.

Falls Sie Ihr Passwort vergessen haben, können Sie im Infoservice des URZ ein neues Passwort erhalten. Einen weiteren Infoservice finden Sie in der Altstadt UB in Heidelberg. Öffnungszeiten unter: <http://www.ub.uni-heidelberg.de/a-z/u.html>.

2 Meine Kurse finden

Auf Ihrer Startseite sehen Sie alle Kurse, für die Sie im laufenden Semester angemeldet und bereits eingeteilt sind. Sie können direkt auf einen Kursnamen klicken und gelangen in den Kursraum.



Abbildung 1: Startseite mit Kursen

3 Unterlagen und Ansprechpartner finden

In jedem Kursraum finden Sie die jeweiligen Ansprechpartner mit E-Mail, Adresse und Telefonnummer. Außerdem gibt es dort allgemeine Informationen zum Kurs sowie Stundenpläne und Skripte. Im Kalender können Sie die Prüfungstermine und andere wichtige Veranstaltungen finden.

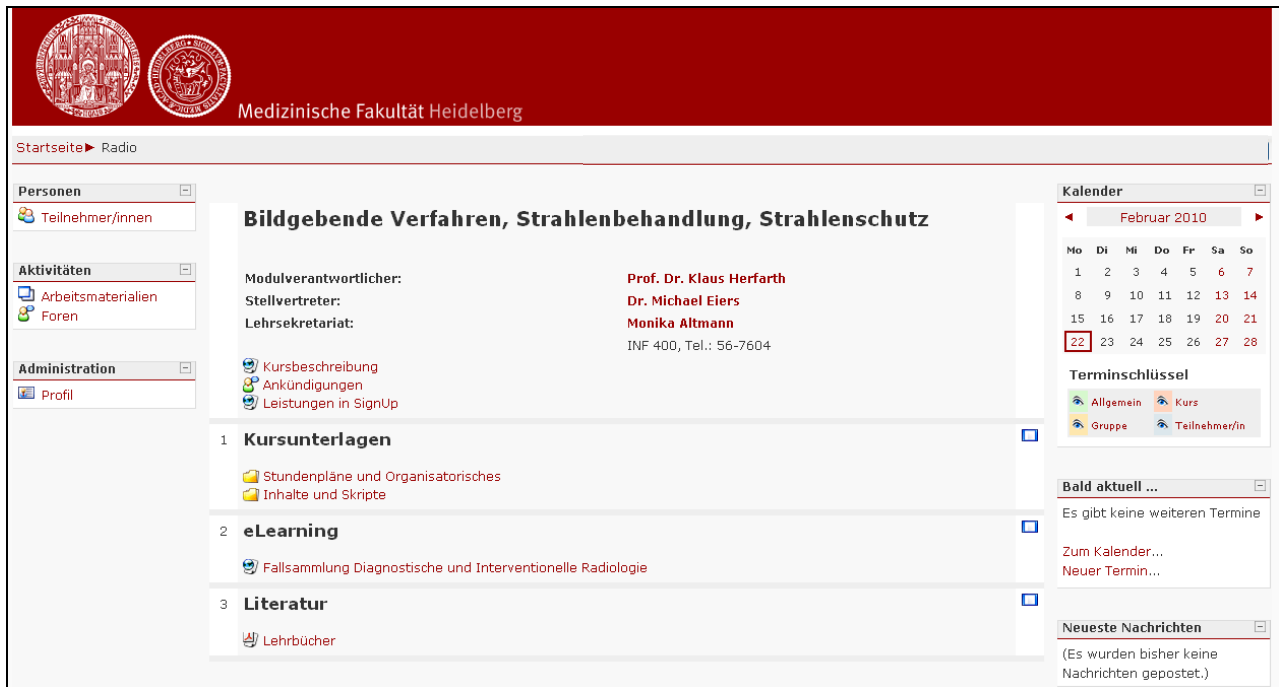


Abbildung 2: Kursseite

4 Direkter Draht zur UB

Die Bibliothek der Universität Heidelberg stellt Ihnen eine große Anzahl an Fachliteratur zur Verfügung. Die für die einzelnen Fächer relevanten Werke sind aus den jeweiligen Kursräumen direkt verlinkt. Bitte beachten sie, dass Sie die eBooks nur am Bildschirm betrachten und diese weder speichern noch ausdrucken dürfen.

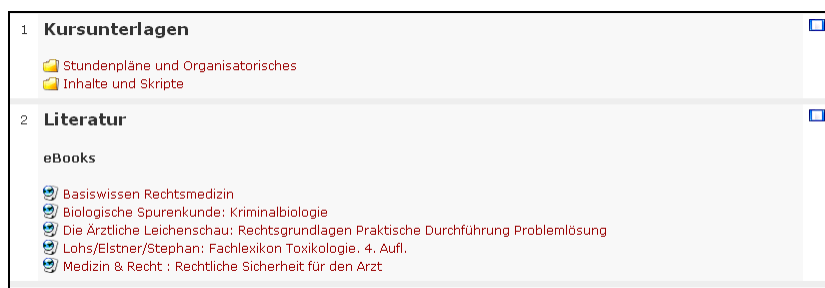


Abbildung 3: Links zur Universitätsbibliothek

5 Andere Infos finden

Wenn Sie Materialien oder Informationen von Kursen suchen, die Sie im laufenden Semester nicht besuchen, klicken Sie auf den Link ‚Alle Kurse...‘ links oben. Sie erhalten eine Auflistung aller von der Medizinischen Fakultät online angebotenen Kurse.

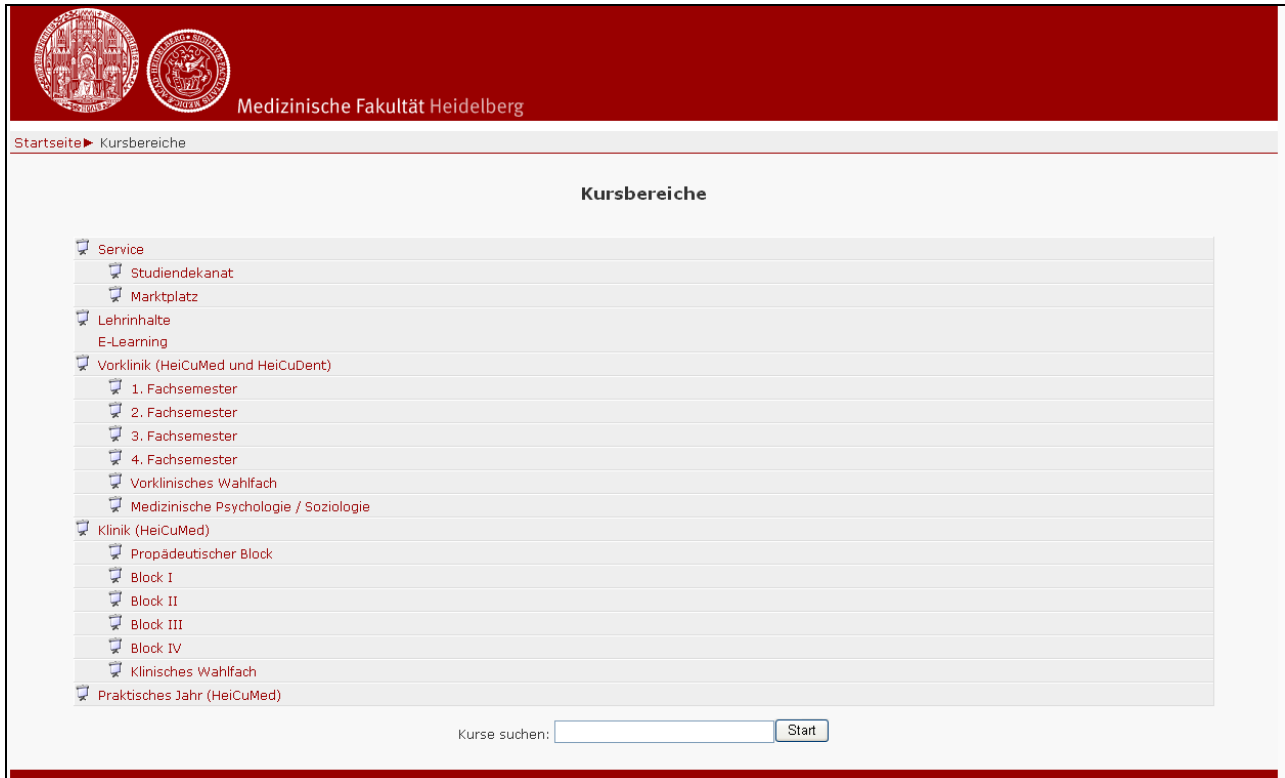




Abbildung 4: Liste der Kursbereiche

Wenn Sie einen Kursbereich betreten, sehen Sie an dem kleinen Männchen  neben einem Kurs, dass dieser für Gäste zugelassen ist. Sie können also den Kursraum betreten, ohne in der Kursliste geführt zu sein und werden zu dieser auch nicht hinzugefügt.

Ein Schlüssel  zeigt Ihnen an, dass ein Kurs kennwortgeschützt ist. Sie können diesen Kursraum nur betreten, wenn Sie das Kennwort besitzen.

In manche Kurse können Sie sich auch selbst einschreiben.

6 Termine koordinieren

Allgemeine Termine und von den Lehrverantwortlichen eingetragene Kurstermine sehen Sie im Kalender. Sie können dort auch Ihre persönlichen Termine eingeben und exportieren. Nur Sie können diese sehen und bearbeiten.

Monatsansicht: Alle Kurse Neuer Termin

◀ Oktober 2010 November 2010 Dezember 2010 ▶

| Montag | Dienstag | Mittwoch | Donnerstag | Freitag | Samstag | Sonntag |
|--------|----------|----------|------------|---------|---------|---------|
| 1 | 2 | 3 | 4 | 5 | 6 | 7 |
| 8 | 9 | 10 | 11 | 12 | 13 | 14 |
| 15 | 16 | 17 | 18 | 19 | 20 | 21 |
| 22 | 23 | 24 | 25 | 26 | 27 | 28 |
| 29 | 30 | | | | | |

Terminschlüssel

- Allgemein
- Kurs
- Gruppe
- Teilnehmer/in

Monatsübersicht

Oktober 2010

| Mo | Di | Mi | Do | Fr | Sa | So |
|----|----|----|----|----|----|----|
| | | | | 1 | 2 | 3 |
| 4 | 5 | 6 | 7 | 8 | 9 | 10 |
| 11 | 12 | 13 | 14 | 15 | 16 | 17 |
| 18 | 19 | 20 | 21 | 22 | 23 | 24 |
| 25 | 26 | 27 | 28 | 29 | 30 | 31 |

November 2010

| Mo | Di | Mi | Do | Fr | Sa | So |
|----|----|----|----|----|----|----|
| 1 | 2 | 3 | 4 | 5 | 6 | 7 |
| 8 | 9 | 10 | 11 | 12 | 13 | 14 |

Abbildung 5: Terminkalender

7 Zimmer finden, Bücher tauschen, Gruppen tauschen

Im Kursbereich Service – Marktplatz haben wir verschiedene Bereiche eingerichtet, die Interessantes rund ums Studium enthalten. Im Bereich Veranstaltungen werden aktuelle Kurse und Veranstaltungen angekündigt und HiWi-Stellen ausgeschrieben.

In der Tauschbörse können Sie in verschiedenen Foren mit Ihren Kommilitonen in Kontakt treten.

Tauschbörse

In den Diskussionsforen können Sie selbst Beiträge verfassen und auf Beiträge antworten.

- [PJ-Plätze tauschen](#)
- [Tauschbörse Allgemeinmedizinische Lehr-Praxen](#)
- [Bücher verkaufen](#)
- [Zimmer mieten und vermieten](#)
- [Prüfungsgruppen 2. Staatsexamen](#)
- [StudiAnzeigen - Kleinanzeigen für Studenten](#)

Abbildung 6: Foren in der Tauschbörse

8 Noch Fragen?

Gerne steht Ihnen der Help-Desk unter elarning-med@uni-heidelberg.de zur Verfügung!